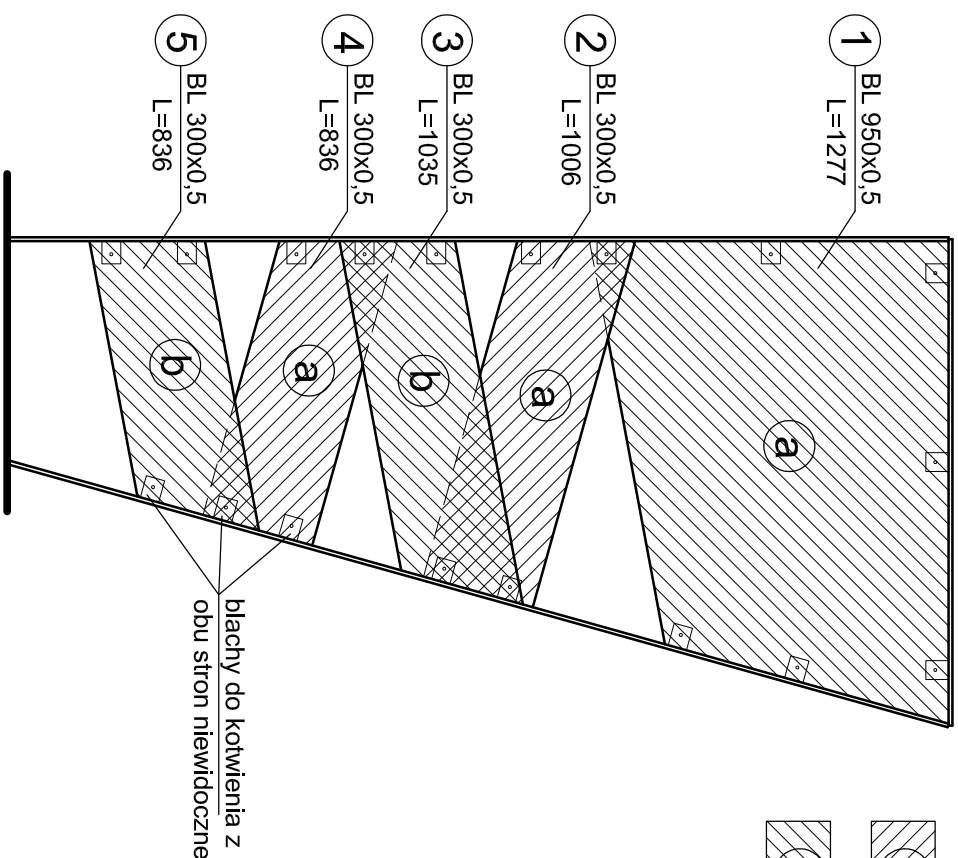


## Układ nakładania blach



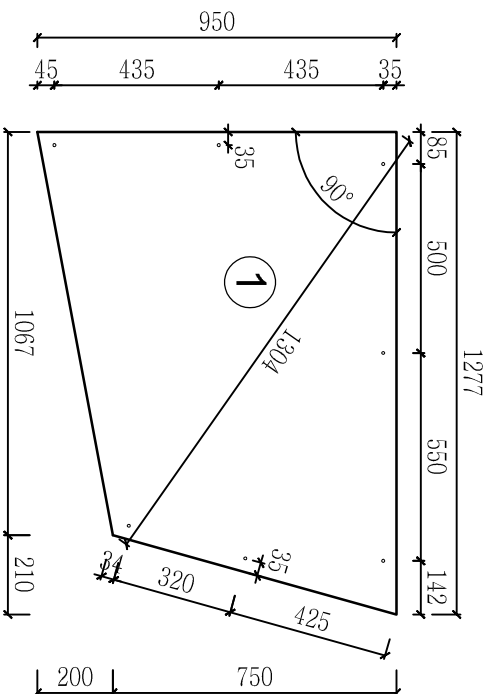
## Leggedna




- blacha znajdująca się pod spodem



- blacha znajdująca się na wierzchu



# Kolorystyka



Numer elementu	Opis elementu	Liczba elementów [sz]i	Długość 1 elementu [mm]	Łączna długość [m]	Mada jednostkowa [kg/m]	Masa stali [kg]
1	☐ 950x0.5	2	1277	2,554	3,73	9,52
2	☐ 300x0.5	2	1006	2,012	1,18	2,37
3	☐ 300x0.5	2	1035	2,07	1,18	2,44
4	☐ 300x0.5	2	836	1,672	1,18	1,97
5	☐ 300x0.5	2	836	1,672	1,18	1,97
Suma						18,27

**Uwaga:** Układ blach powtórzyć od drugiej strony tablicy.  
Wymiary blach skorygować przed montażem.

**Blachy łączyć za pomocą nitów zrywalnych Ø3,2mm.**

Stal: S235JR

## Kategoria korozyjności C2

Kolor RAL 9006

# Sztuk 1

<b>MIEJSKA POSTOJOWE - MĄTOWY WIELKIE</b>		<b>PROJEKTANT</b> mgr inż. Janusz Winnicki <b>SPECJALNOŚĆ</b> inżynieria budowlana <b>OPRACOWAŁ</b> mgr inż. Adam Obuchowski
<b>OBIEKT</b>	<b>MIEJSCE POSTOJOWE</b>	
<b>ADRES</b>	BUREAU USŁUG PROJEKTOWYCH Janusz Winnicki dz. nr 141 obępb Mątowy Wielkie j.e. 220906, 2 Młotradz	<b>NAZWA</b> <b>RSJANKI</b> ul. Kopernika 3 85-200 Wądrdun Tel. (45) 273 25 01 janusz.winnicki@gmail.com
<b>INWESTOR</b>	GMINA MŁOTRADZ	<b>BRANŻA</b> <b>FAZA</b> Z.R.B. <b>DATA</b> 12.2016 <b>SKALA</b> 1:20
		<b>NUMER RSJANKI</b> <b>9</b>